

Бюджет для граждан Солигаличского муниципального округа на 2025 год и плановый период 2026 и 2027 годов

**Брошюра подготовлена на основании
решения Думы Солигаличского
муниципального округа
от 12 декабря 2024 года № 271/35-1
«О бюджете Солигаличского
муниципального округа на 2025 год и
плановый период 2026 и 2027 годов»**

Основные понятия и термины

Бюджет	форма образования и расходования денежных средств, предназначенных для финансового обеспечения задач и функций государства и местного самоуправления
Доходы бюджета	поступающие в бюджет денежные средства, за исключением источников финансирования дефицита бюджета
Расходы бюджета	выплачиваемые из бюджета денежные средства, за исключением источников финансирования дефицита бюджета
Межбюджетные трансферты	средства, предоставляемые одним бюджетом бюджетной системы РФ другому бюджету бюджетной системы РФ
Дотации	межбюджетные трансферты, предоставляемые на безвозмездной и безвозвратной основе без установления направлений их использования
Безвозмездные поступления	средства, которые поступают в бюджет безвозмездно (денежные средства, поступающие из других бюджетов, а также безвозмездные поступления от физических и юридических лиц
Налоговые доходы	поступление от уплаты налогов, установленных Налоговым Кодексом Российской Федерации
Неналоговые доходы	поступление от уплаты других сборов, установленных законодательством Российской Федерации, а также штрафов за нарушение законодательства
Дефицит бюджета	превышение расходов бюджета над его доходами
Профицит бюджета	превышение доходов бюджета над его расходами
Муниципальный долг	обязательства, возникающие из муниципальных заимствований, гарантий по обязательствам третьих лиц, другие обязательства в соответствии с видами долговых обязательств, установленными Бюджетным кодексом, принятые на себя муниципальным образованием

Значение брошюры «Бюджет для граждан»

Цели:

- *повышение финансовой грамотности населения;*
- *раскрытие информации о бюджете округа и деятельности органов власти;*
- *расширение возможности взаимодействия органов власти и граждан.*

Задачи:

- *доступность и понятность информации для широкого круга граждан;*
- *визуализация данных о бюджете;*
- *консолидация в брошюре общих сведений о бюджете.*

Ожидаемые результаты:

- *свободный доступ к информации о бюджете и деятельности органов власти;*
- *повышение информатизации общества и вовлечение граждан в диалог с органами власти;*
- *прозрачность формирования и расходования бюджетных средств;*
- *участие населения в реализации общественно значимых мероприятий (проектов)*

Основные параметры бюджета Солигаличского муниципального округа Костромской области на 2025 год

НДФЛ 46 933,5 тыс. рублей

Акцизы 12 828,9 тыс. рублей

Налоги на совокупный доход
33 687,9 тыс. рублей

Имущественные налоги
5 044,0 тыс. рублей

Госпошлина 540,8 тыс. рублей

Доходы от использования
имущества 5 558,7 тыс. рублей

Доходы от продажи
имущества 480,0 тыс. рублей

Доходы от оказания платных
услуг 10 177,0 тыс. рублей

Прочие неналоговые доходы
657,6 тыс. рублей

Безвозмездные поступления
221789,9 тыс. рублей



Образование 187644,0
тыс. рублей

Национальная
экономика 34883,9 тыс.
рублей

Культура 27345,3 тыс.
рублей

Социальная поддержка
граждан 4324,4 тыс.
рублей

ЖКХ 35769,9 тыс. рублей

Обслуживание
муниципального долга
420,0 тыс. рублей

Спорт 5461,7 тыс.
рублей

Прочие расходы 53440,0
тыс. рублей

**Основные параметры бюджета Солигаличского муниципального округа
Костромской области на плановый период 2026 и 2027 годов**

2026 год

*Доходы – 317252,3
налоговые и неналоговые
доходы – 118 741,5 т.р.,
безвозмездные поступления –
198510,8 т.р.*

Расходы – 329126,4 т.р.

Дефицит – 11874,2 т.р.

2027 год

*Доходы – 325933,0 т.р.
в том числе:
налоговые и неналоговые доходы
– 125 278,3 т.р., безвозмездные
поступления – 200654,7 т.р.*

Расходы – 338460,8 т.р.

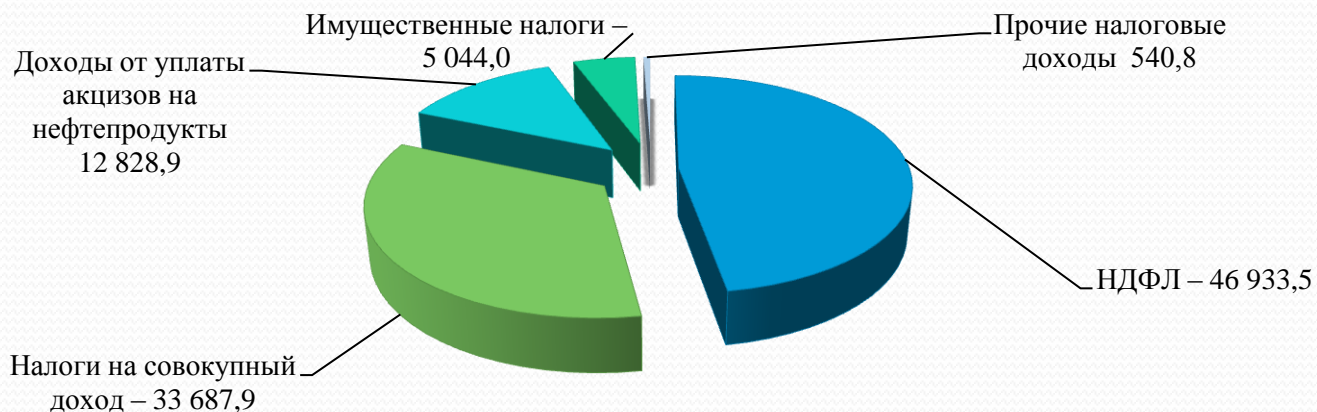
Дефицит – 12527,8 т.р.

Структура доходов бюджета округа

Тыс. руб.

	Уточненный план консолидированного бюджета на 2024 год	План на 2025 год	План на 2026 год	План на 2027 год
Налоговые доходы	91 686,9	99 035,1	101 857,2	108 393,0
Неналоговые доходы	18 941,3	16 873,3	16 884,3	16 885,3
Безвозмездные поступления	313 423,0	221 789,9	198 510,8	200 654,7
ВСЕГО ДОХОДОВ	424 051,2	337 698,3	317 252,3	325 933,0
% налоговых и неналоговых доходов	26,1	34,3	37,4	38,4

Структура налоговых доходов, 2025 год (тыс.руб.)



Налоговые доходы	Норматив отчислений, %.
Налог на доходы физических лиц	35
Доходы от уплаты акцизов на нефтепродукты	Дифференцированный норматив
Налог, взимаемый в связи с применением упрощенной системы налогообложения	55
Единый сельскохозяйственный налог	100
Налог, взимаемый в связи с применением патентной системы налогообложения	100
Налог на имущество физических лиц	100
Земельный налог	100

Набольший удельный вес в налоговых доходах занимают поступления: **налога на доходы физических лиц** – 46 933,5тыс. руб.(47,4%) и **налоги на совокупный доход** – 33 687,9 тыс.руб. (34%).



ИМУЩЕСТВЕННЫЕ НАЛОГИ

• Налог на имущество физических лиц

Установлен Решением Думы Солигаличского муниципального округа № 41/5-1 от 26.10.2023г. (в редакции Решения № 248/31-1 от 30.10.2024г.)

Ставка налога определяется в виде выраженной в процентах доли кадастровой стоимости каждого объекта налогообложения:

0,3% - жилые помещения, объекты незаверш.строительства (жилой дом), единые недвиж.комплексы, гаражи, хозстроения (площадью не >50м²);

2% - объекты налогообложения, включенные в Перечень, определяемый в соотв. с п.7 ст.378.2 Налогового Кодекса, в отношении объектов налогообложения, предусмотренных абз.2 п.10 ст.378.2 НК;

2,5% - объекты налогообложения, кадастровая стоимость каждого из которых превышает 300 миллионов рублей;

0,5% - в отношении прочих объектов.

Льготы установлены в отношении объекта, находящегося в собственности налогоплательщика и не используемого налогоплательщиком в предпринимательской деятельности, в размере 100%:

- 1) лицам, имеющим право на меры социальной поддержки в соответствии с Законом Костромской области от 21 июля 2008 года N 351-4-ЗКО "О мерах социальной поддержки многодетных семей в Костромской области";
- 2) физическим лицам, которым присвоено звание "Почетный гражданин Солигаличского района Костромской области";
- 3) собственникам объектов налогообложения, являющимися несовершеннолетними гражданами.

• Земельный налог

Установлен Решением Думы Солигаличского муниципального округа № 40/5-1 от 26.10.2023г. (в редакции Решения Думы № 247/31-1 от 30.10.2024г.)

Ставка налога:

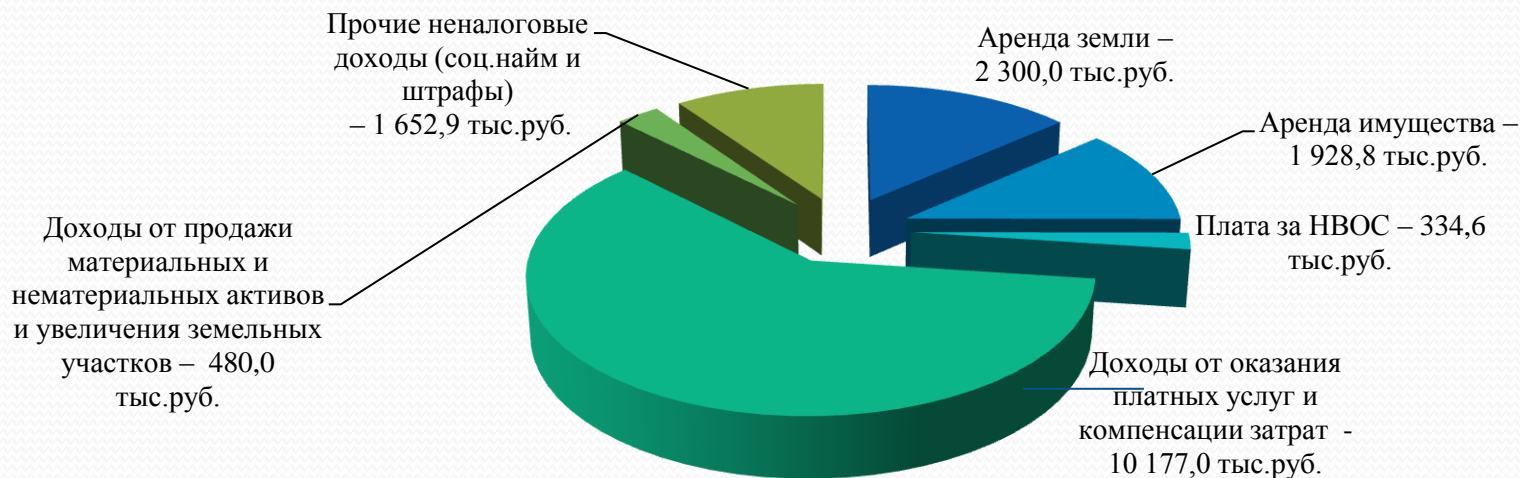
0,3 % - в отношении земельных участков, отнесенных к землям сельскохозяйственного назначения; занятых жилищным фондом и (или) объектами инженерной инфраструктуры жилищно-коммунального); для ведения личного подсобного хозяйства, садоводства или огородничества; ограниченных в обороте предоставленных для обеспечения обороны, безопасности и таможенных нужд (за исключением земельных участков, приобретенных (предоставленных) для индивидуального жилищного строительства, используемых в предпринимательской деятельности и за исключением земельных участков, кадастровая стоимость каждого из которых превышает 300 миллионов рублей);

1,5 % - в отношении прочих земельных участков.

Льготы установлены в отношении:

- 1) организаций, финансируемых из бюджета Солигаличского муниципального округа Костромской области, в размере 80%;
- 2) физических лиц, которым присвоено звание "Почетный гражданин Солигаличского района Костромской области", в размере 100%;
- 3) членов добровольных пожарных дружин (команд) Солигаличского муниципального округа Костромской области в размере 50%;

Структура неналоговых доходов, 2025 год (тыс.руб.)

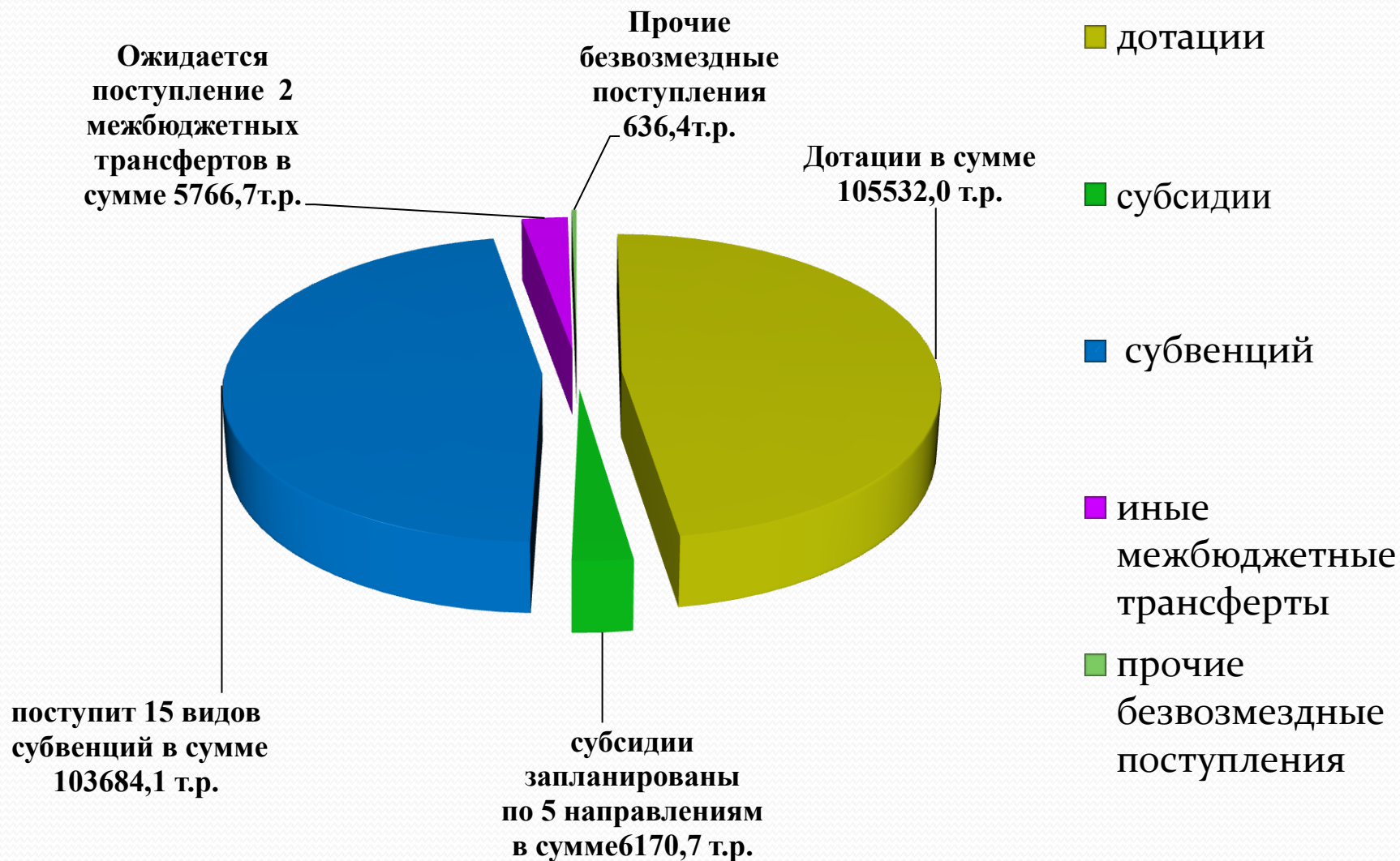


Неналоговые доходы	Норматив отчислений, %.
Аренда и продажа земельных участков, увеличение площади земельных участков	100
Аренда и продажа муниципального имущества	100
Прочие доходы от использования имущества (соц.найм)	100
Плата за негативное воздействие на окружающую среду	100
Доходы от оказания платных услуг	100
Штрафы: - выявленные должностными лицами органов муниципального контроля; - за нарушение муниципальных правовых актов	100

Набольший удельный вес в неналоговых доходах занимают поступления **доходов от оказания платных услуг и компенсации затрат государства – 10 177,0 тыс.руб. (60,3%)**.



Межбюджетные трансферты из других бюджетов бюджетной системы РФ на 2025 год



Структура межбюджетных трансфертов из других бюджетов бюджетной системы РФ

Тыс. руб.

Вид межбюджетного трансферта	2024 год уточненный план	2025 год план	2026 год план	2027 год план
Дотации	120595,0	105532,0	85038,0	87214,0
Субвенции	104090,9	103684,1	101568,4	101529,1
Субсидии	38364,4	6170,7	6153,9	6161,1
Иные межбюджетные трансферты	10319,9	5766,7	5750,5	5750,5
Итого межбюджетных трансфертов из других бюджетов бюджетной системы РФ	273370,2	221153,5	198510,8	200654,7

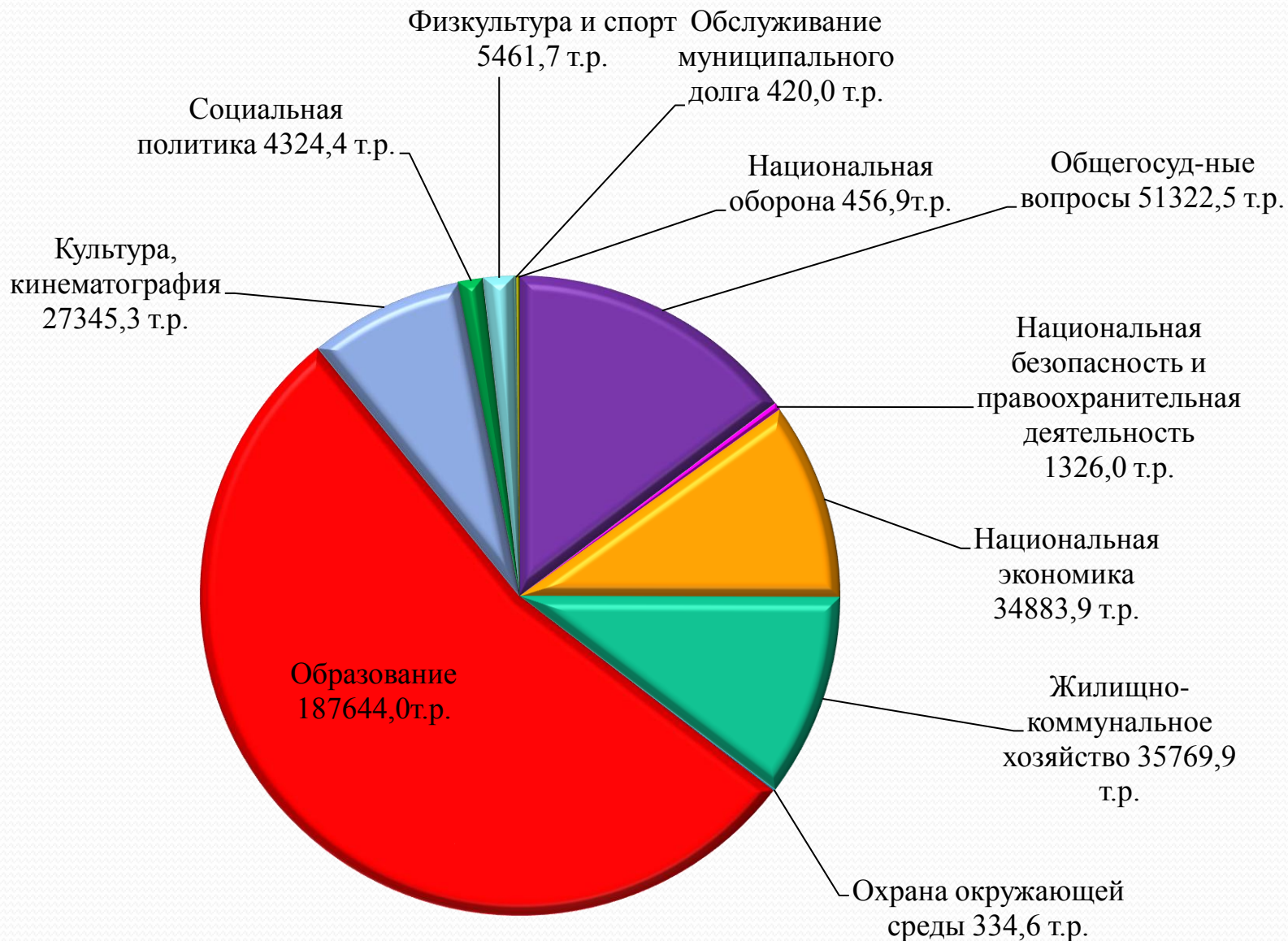
Расходы

Структура расходов бюджета

Тыс. рублей

Направления расходов	Уточненный план бюджета 2024 года	План 2025года	План 2026 года	План 2027года
Общегосударственные вопросы	62626,6	51322,5	42754,9	44122,1
Национальная оборона	0,0	456,9	499,6	499,6
Национальная безопасность и правоохранительная деятельность	2753,9	1326,0	1339,5	1408,7
Национальная экономика	70149,5	34883,9	33528,7	37915,7
Жилищно-коммунальное хозяйство	38970,4	35769,9	20335,0	15105,0
Охрана окружающей среды	318,1	334,6	334,6	334,6
Образование	217966,5	187644,0	187503,9	190275,4
Культура и кинематография	44488,7	27345,3	21382,7	21983,5
Социальная политика	4388,3	4324,4	2186,2	1915,9
Физическая культура и спорт	9189,1	5461,7	13172,7	13421,3
Обслуживание государственного и муниципального долга	1437,9	420,0	324,0	228,0
Условно утвержденные расходы			5764,6	11251,0
Итого	452289,0	349289,24	329126,4	338460,8

Расходы бюджета на 2025 год



Расходы

Бюджет Солигаличского муниципального округа на 2025 год является **социально ориентированным**.

Физическая культура и спорт – 15461,7 т.р.



Образование – 187644,0 т.р.



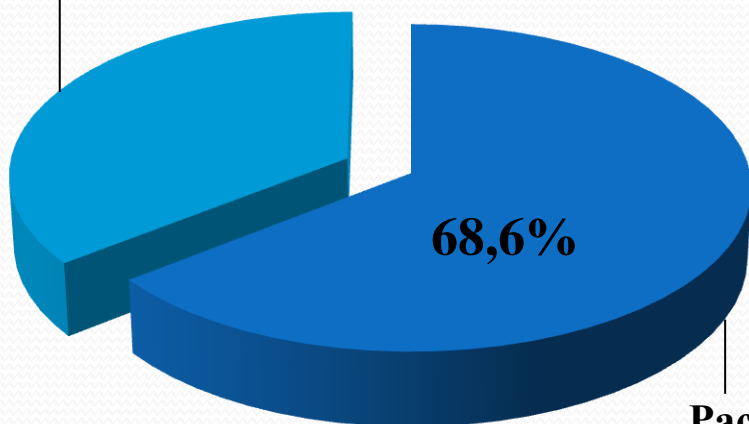
Социальная политика – 4324,4 т.р.



Культура, кинематография – 27345,3 т.р.



Прочие расходы



Расходы по отраслям социальной сферы

Муниципальные программы 2025 года



Муниципальная программа
«Развитие системы образования в
Солигаличском муниципальном
округе Костромской области на
2024-2026 годы» 180794,6 тыс. руб.



Муниципальная программа
«Повышение безопасности дорожного
движения в Солигаличском
муниципальном округе Костромской
области на 2024-2028 годы»
25,1 тыс. руб.



Муниципальная программа
«Развитие культуры, туризма, молодежи,
физической культуры и спорта в
Солигаличском муниципальном округе
Костромской области на 2024 - 2026 годы»
39708,7 тыс.руб.



Муниципальная программа
«Развитие транспортной системы на
2024-2028 годы» на 2024-2028 гг.» спорта
в Солигаличском муниципальном округе
Костромской области 26017,8 тыс. руб.



Муниципальная программа
«Социальная поддержка граждан
Солигаличского муниципального округа
Костромской области» на 2024-2026 гг.»
1624,3 тыс. руб.



Муниципальная программа
«Поддержка социально ориентированных
некоммерческих организаций
Солигаличского муниципального округа
Костромской области на 2024-
2026 годы» 250,0 тыс. руб.



Муниципальная программа
«Улучшение условий и охраны труда в
Солигаличском муниципальном округе
Костромской области на 2024-2026 годы»
30,0 тыс. руб.



Муниципальная программа
«Обеспечение жильем молодых семей
Солигаличского муниципального округа
Костромской области на 2024-2026 годы»
777,3тыс. руб.



Муниципальная программа
«Формирование современной городской
среды Солигаличского муниципального
округа Костромской области на 2024 - 2026
годы» 11902,0 тыс. руб.



Муниципальная программа
«Поддержка и развитие субъектов малого и
среднего предпринимательства в
Солигаличском муниципальном округе
Костромской области на 2024 - 2028 годы»
50,0 тыс. руб.



Муниципальная программа
«Обеспечение инфраструктурой
земельных участков для осуществления
строительства на территории
Солигаличского муниципального округа
Костромской области в 2024-2026 гг.»
1624,3 тыс. руб.

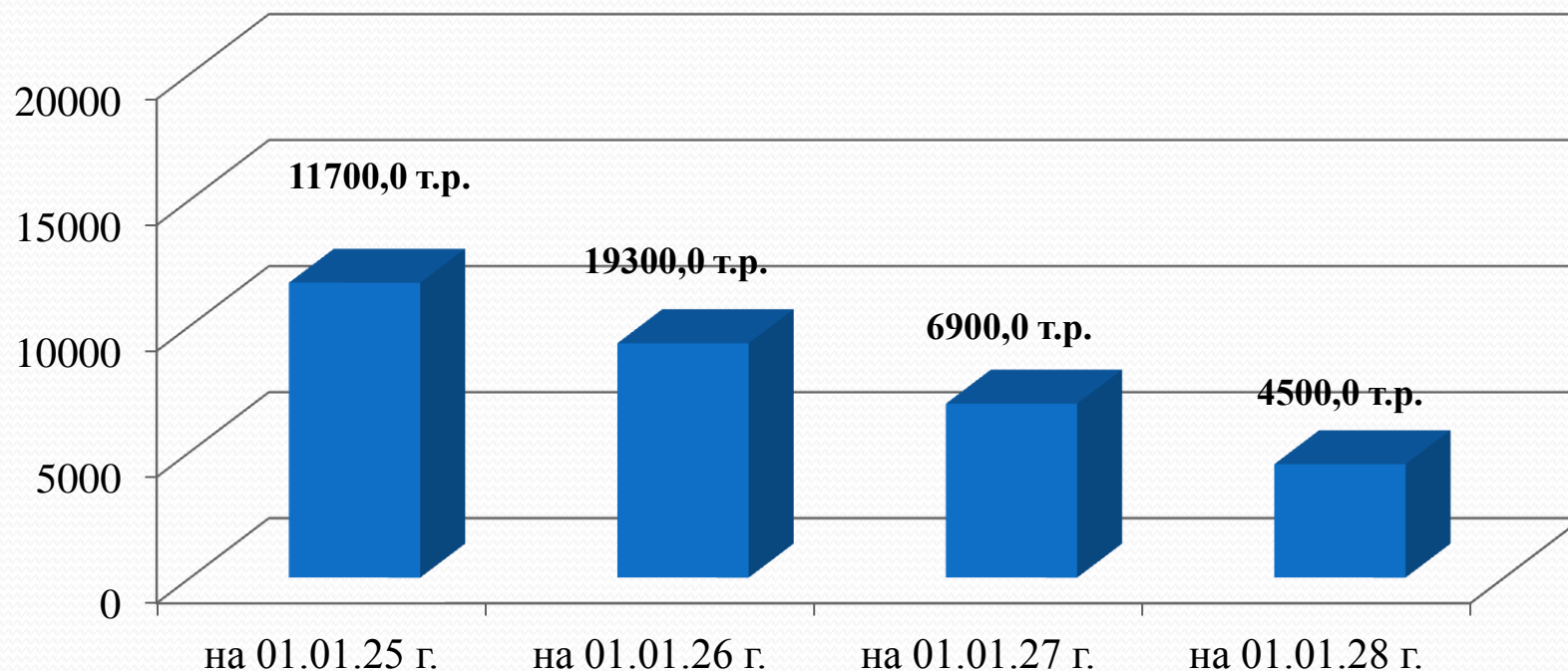
Обеспечение дорожной деятельности осуществляется посредством формирования и использования средств «Дорожного фонда».

Источниками формирования «Дорожного фонда» является прогнозируемый объем доходов от: акцизов на бензин, дизельное топливо, моторные масла; возмещения вреда причиняемого дорогам; штрафов за нарушения правил перевозки грузов; субсидий из бюджетов бюджетной системы РФ; безвозмездных поступлений от физических и юридических лиц; госпошлины за выдачу разрешения на движения по дорогам; денежных средств внесенных участником конкурса (аукциона), проводимых в целях заключения контракта, финансируемого за счет средств дорожного фонда, поступления от налога на доходы физических лиц.




Объем Дорожного фонда Солигаличского муниципального округа на 2025 год предусмотрен в сумме 27017,8 тыс. руб.

Структура муниципального долга



Муниципальный долг Солигаличского муниципального округа Костромской области по состоянию на 01 января 2025 года составит 11700,0 тыс. руб. Расходы на обслуживание муниципального долга составят 420,0 тыс. Рублей. Объем долга соответствует нормам статьи 107 БК РФ. Обслуживание долга соответствует нормам статьи 111 БК РФ.

№ п/п	Наименование показателя	Ед. измерения	2024 г. уточненный план	2025 г. план	2026г. прогноз	2027 г. прогноз
1.	Объем доходов местного бюджета в расчете на 1 жителя	тыс. рублей	57,1	45,5	43,0	44,4
2.	Объем расходов местного бюджета в расчете на 1 жителя	тыс. рублей	60,9	47,0	44,6	46,1
3.	Объем расходов местного бюджета на образование в расчете на 1 жителя	тыс. рублей	29,6	25,2	25,4	25,9
4.	Объем расходов местного бюджета на культуру и кинематографию в расчете на 1 жителя	тыс. рублей	6,0	3,7	2,9	3,0
5.	Объем расходов местного бюджета на физическую культуру и спорт в расчете на 1 жителя	тыс. рублей	1,2	0,7	1,8	1,8
6.	Число субъектов малого и среднего предпринимательства в расчете на 10 тыс. человек населения	единиц	268	269	271	271
7.	Доля протяженности автомобильных дорог общего пользования местного значения, не отвечающих нормативным требованиям, в общей протяженности автомобильных дорог общего пользования местного значения	%	59,5	59,2	58,8	58,8
8.	Доля населения, проживающего в населенных пунктах, не имеющих регулярного автобусного и (или) железнодорожного сообщения с административным центром муниципального района, в общей численности населения муниципального района	%	1,6	1,6	1,6	1,6
9.	Доля детей в возрасте 1 - 6 лет, состоящих на учете для определения в муниципальные дошкольные образовательные учреждения, в общей численности детей в возрасте 1 - 6 лет	%	14,6	6,7	1,0	1,0
10.	Общая площадь жилых помещений, приходящаяся в среднем на одного жителя, - всего, в том числе введенная в действие за один год	кв. м	36,9/0,29	37,2/0,27	37,5/0,26	37,5/0,26
11.	Удовлетворенность населения деятельностью органов местного самоуправления муниципального района	% от числа опрошенных	61,5	63,3	65,2	65,2
12.	Среднемесячная номинальная начисленная заработная плата работников муниципальных дошкольных образовательных учреждений	рублей	24906,3	24906,3	24906,3	24906,3
13.	Среднемесячная номинальная начисленная заработная плата работников муниципальных учреждений культуры и искусства	рублей	42200,0	42200,0	42200,0	42200,0
14.	Среднемесячная номинальная начисленная заработная плата работников муниципальных общеобразовательных учреждений	рублей	35013,13	35013,13	35013,13	35013,13
15.	Среднемесячная номинальная начисленная заработная плата работников муниципальных учреждений физической культуры и спорта	рублей	22558,8	24137,9	25586,2	25586,2
16.	Доля детей в возрасте 1 - 6 лет, получающих дошкольную образовательную услугу и (или) услугу по их содержанию в муниципальных образовательных учреждениях, в общей численности детей в возрасте 1 - 6 лет	%	93,0	93,0	93,0	93,0
17.	Доля муниципальных дошкольных образовательных учреждений, здания которых находятся в аварийном состоянии или требуют капитального ремонта, в общем числе муниципальных дошкольных образовательных учреждений	%	0	0	0	0
18.	Доля выпускников муниципальных общеобразовательных учреждений, не получивших аттестат о среднем (полном) образовании, в общей численности выпускников муниципальных общеобразовательных учреждений	%	0	0	0	0
19.	Доля муниципальных общеобразовательных учреждений, здания которых находятся в аварийном состоянии или требуют капитального ремонта, в общем количестве муниципальных общеобразовательных учреждений	%	0	0	0	0
20.	Расходы бюджета муниципального образования на общее образование в расчете на 1 обучающегося в муниципальных общеобразовательных учреждениях	тыс. рублей	117,3	117,3	117,3	117,3
21.	Доля детей в возрасте 5 - 18 лет, получающих услуги по дополнительному образованию в организациях различной организационно- правовой формы и формы собственности, в общей численности детей этой возрастной группы	%	23,0	23,0	23,0	23,0
22.	Доля муниципальных учреждений культуры, здания которых находятся в аварийном состоянии или требуют капитального ремонта, в общем количестве муниципальных учреждений культуры	%	15,8	15,8	15,8	15,8
23.	Доля объектов культурного наследия, находящихся в муниципальной собственности и требующих консервации или реставрации, в общем количестве объектов культурного наследия, находящихся в муниципальной собственности	%	29,4	29,4	29,4	29,4
24.	Доля населения, систематически занимающегося физической культурой и спортом	%	57,2	57,2	61,4	61,4
25.	Доля населения, получившего жилые помещения и улучшившего жилищные условия в отчетном году, в общей численности населения, состоящего на учете в качестве нуждающегося в жилых помещениях	%	27,6	25,8	24,2	24,2
26.	Объем не завершеного в установленные сроки строительства, осуществляемого за счет средств бюджета муниципального района	тыс. рублей	6430,4	6430,4	6430,4	6430,4



**Подготовлено
Финансовым управлением
администрации Солигаличского
муниципального округа
Костромской области**